


Water Safety

AWARENESS


PREPARATION

WYLDE WIND & WATER


ENVIRONMENT

- 
- Read the local map for launch site, river flow (current), and wind information
 - Have an exit plan. Know where and how to get out of the Columbia River
 - Know where emergency services are, how to locate them, and how to contact them
 - Respect Fishermen/women. Avoid fishing lines.
 - Read the local forecast: wind, water & air temperature, waves
 - What kind of clothing do you need for the air temperature?
 - Assess today's conditions
 - Communicate with the locals about weather conditions
 - Look for large vessels, especially barges

EQUIPMENT

- 
- Who is on the water with what craft? Paddle, Wing Foil, Windsurf, Kite, etc
 - Maintain your equipment with you at all times.
 - Choose the right equipment for the day
 - Check your equipment, even rental equipment
 - Stay Warm. What wetsuit should you wear?
 - Wear your lifejacket, helmet, leash & impact vest!

PERSONAL

- 
- Assess your individual skill level and fitness.
 - Can you swim a minimum of 100 yards?
 - Do you know basic first-aid & CPR?
 - Do you know who has right-of-way on the water?
 - Do you know how to signal for help?
 - Advise a friend when you go in the water
 - Take a cell phone with you
 - 2 is better than 1! Go with a buddy!
 - Have questions? Talk to your local shop or watersports organization

Learn More

[fionawylde.com/
wyldewindandwaterprograms](http://fionawylde.com/wyldewindandwaterprograms)




Seguridad del Agua

CONCIENCIA


PREPARACION

WYLDE WIND & WATER


SOBRE EL ENTORNO O LUGAR

- 
- Observa el mapa del lugar, podras encontrar la información sobre la entrada y salida, al igual que las condiciones del rio en el momento (Corrientes del agua y viento)
 - Tener tu plan preparado sobre donde podras entrar y salir del agua.
 - Tener ubicado los servicios de emergencia, estar informado de donde localizarlos y como contactarlos
 - Respetar a los pescadores. Evite la línea de pesca
 - Informate del pronóstico del clima: Viento, temperatura del agua, olas, etc.
 - ¿Que tipo de ropa necesitas para el clima de este día?
 - Evaluar las condiciones de hoy.
 - Comunicarse con los locales sobre las condiciones meteorológicas.
 - Tener cuidado con las grandes embarcaciones. Tenerlas localizadas.

EQUIPO

- 
- Quien esta en el agua con que embarcación? Paddle, Wing Foil, Windsurf, Kite, etc
 - Mantenga su equipo siempre con usted
 - Elige el equipo adecuado para el día.
 - Consulte su equipo, incluso equipo de renta
 - Mantente caliente. ¿Qué traje de neopreno debes usar?
 - ¡Use su chaleco salvavidas, casco, correa y chaleco de impacto!

PERSONAL

- 
- Evalúe su nivel de habilidad individual y su condición física.
 - ¿Puedes nadar un mínimo de 100 yardas?
 - ¿Conoces primeros auxilios básicos y RCP?
 - ¿Sabes quién tiene el derecho de paso en el agua?
 - Aconseja a un amigo cuando vayas al agua
 - Lleva contigo un celular
 - ¡2 es mejor que 1! ¡Ve con un amigo!
 - ¿Tiene preguntas? Hable con su tienda local o organización de deportes acuáticos!

Aprende Mas

[fionawylde.com/
wyldewindandwaterprograms](http://fionawylde.com/wyldewindandwaterprograms)

